



ФЕДЕРАЛЬНАЯ СЛУЖБА
ГОСУДАРСТВЕННОЙ СТАТИСТИКИ

О науке и инновациях в Иркутской области



за 2022 год



ФЕДЕРАЛЬНАЯ СЛУЖБА
ГОСУДАРСТВЕННОЙ СТАТИСТИКИ

О науке и ИННОВАЦИЯХ

в Иркутской области

за 2022 год

- 01 Организации, выполнявшие научные исследования и разработки
- 02 Персонал, занятый научными исследованиями и разработками
- 03 Затраты на научные исследования и разработки
- 04 Объем научно-технических и других работ
- 05 Уровень инновационной активности организаций
- 06 Объем инновационных товаров, работ, услуг

* Годовые данные федерального статистического наблюдения



ОРГАНИЗАЦИИ, ВЫПОЛНЯВШИЕ НАУЧНЫЕ ИССЛЕДОВАНИЯ И РАЗРАБОТКИ

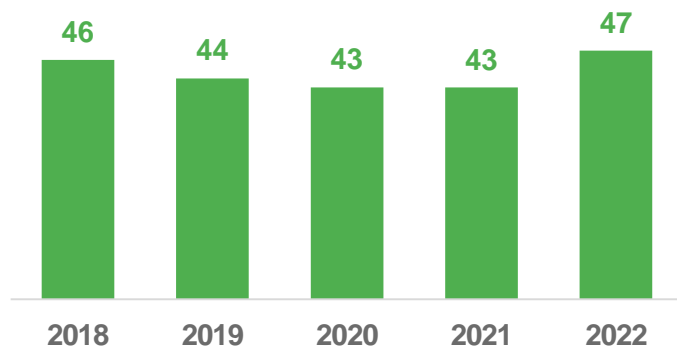
единиц

2022 год

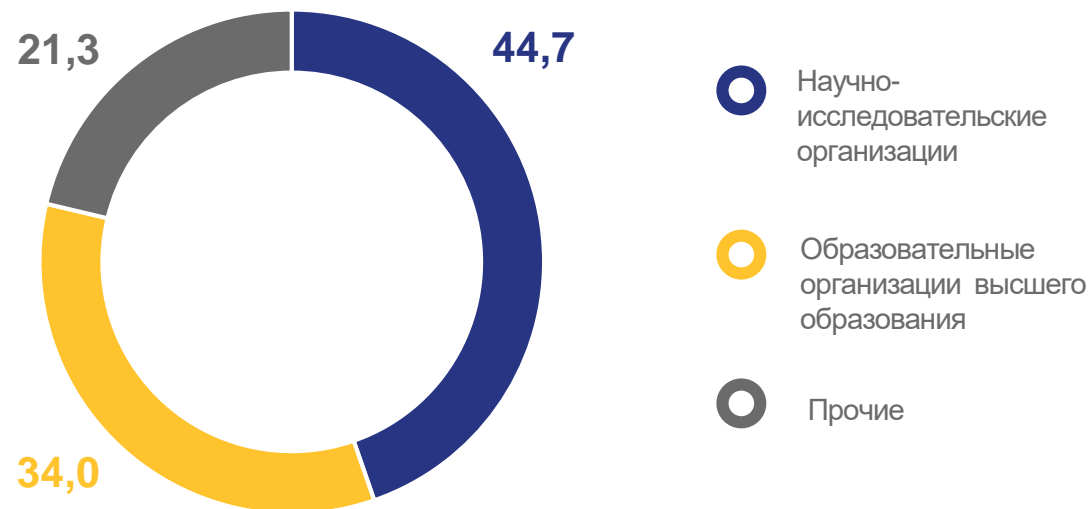


47

Число организаций



Распределение организаций по типам в 2022 году,
в % к итогу



ПЕРСОНАЛ, ЗАНЯТЫЙ НАУЧНЫМИ ИССЛЕДОВАНИЯМИ И РАЗРАБОТКАМИ

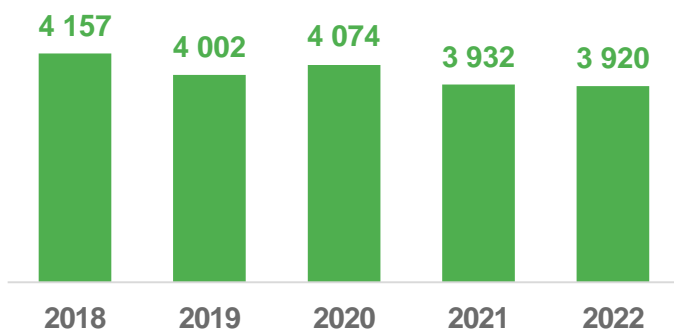
на конец года; человек

2022 год

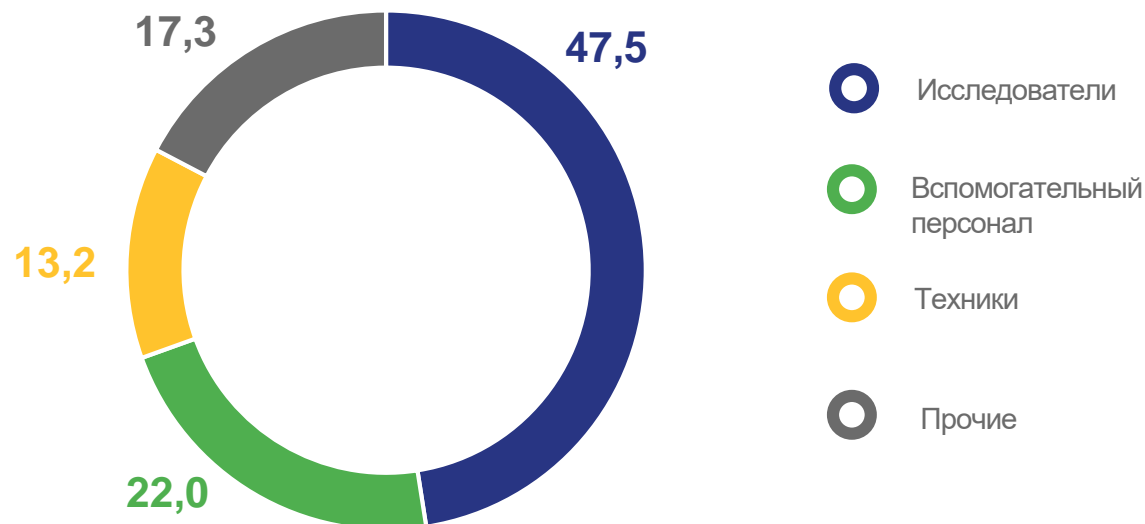


3 920

Численность работников*



Распределение работников по категориям персонала в 2022 году, в % к итогу



* Здесь и далее сведения представлены без совместителей и лиц, работавших по договорам гражданско-правового характера

УРОВЕНЬ ОБРАЗОВАНИЯ ПЕРСОНАЛА, ЗАНЯТОГО НАУЧНЫМИ ИССЛЕДОВАНИЯМИ И РАЗРАБОТКАМИ

на конец 2022 года; человек

Структура персонала по уровню образования,
в % к итогу



Число работников,
имеющих ученую
степень

304

доктора наук

908

кандидата наук

Исследователи




Техники



Вспомогательный
персонал



Прочие



■ Высшее

■ Среднее профессиональное образование

■ Прочее

РАСПРЕДЕЛЕНИЕ ИССЛЕДОВАТЕЛЕЙ ПО ВОЗРАСТУ

на конец 2022 года; человек



1 807

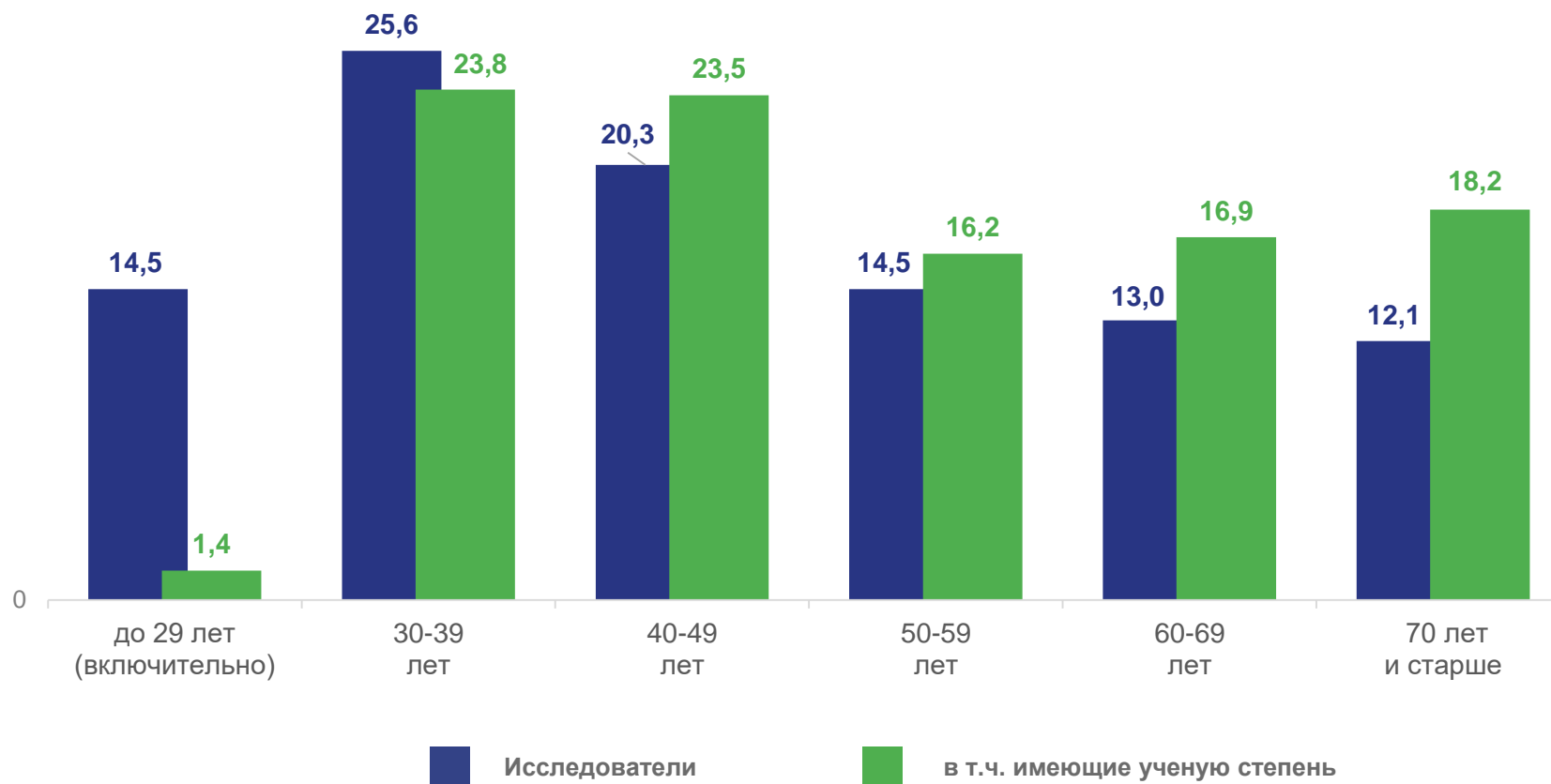
Численность
исследователей



1 164

из них имеющие
ученую степень

Численность исследователей по возрастным группам,
в % к итогу

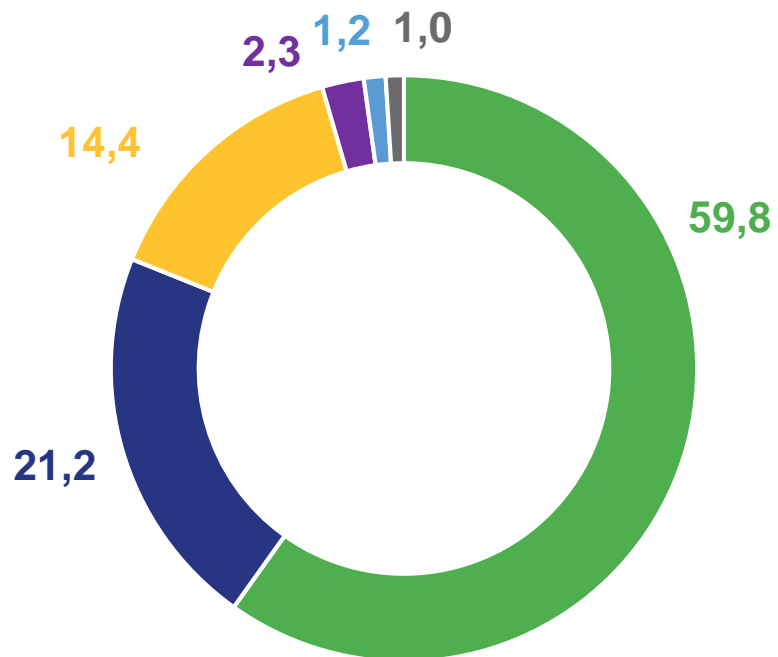


РАСПРЕДЕЛЕНИЕ ИССЛЕДОВАТЕЛЕЙ ПО ОБЛАСТЯМ НАУК

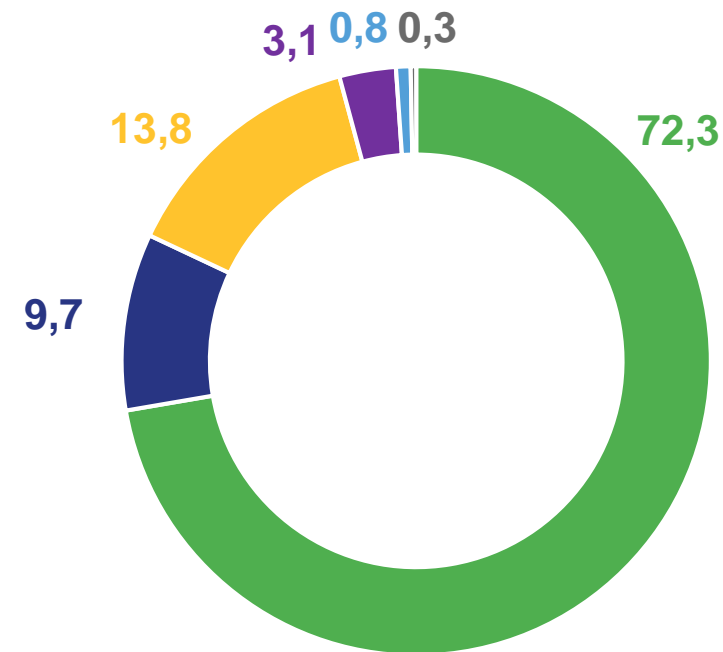
на конец 2022 года; в % к итогу



Исследователи,
всего



Исследователи, имеющие
ученую степень



- Естественные
- Технические
- Медицинские
- Общественные
- Сельскохозяйственные
- Гуманитарные



ЗАТРАТЫ НА НАУЧНЫЕ ИССЛЕДОВАНИЯ И РАЗРАБОТКИ

млн рублей

2022 год



7 063,9

Затраты - всего

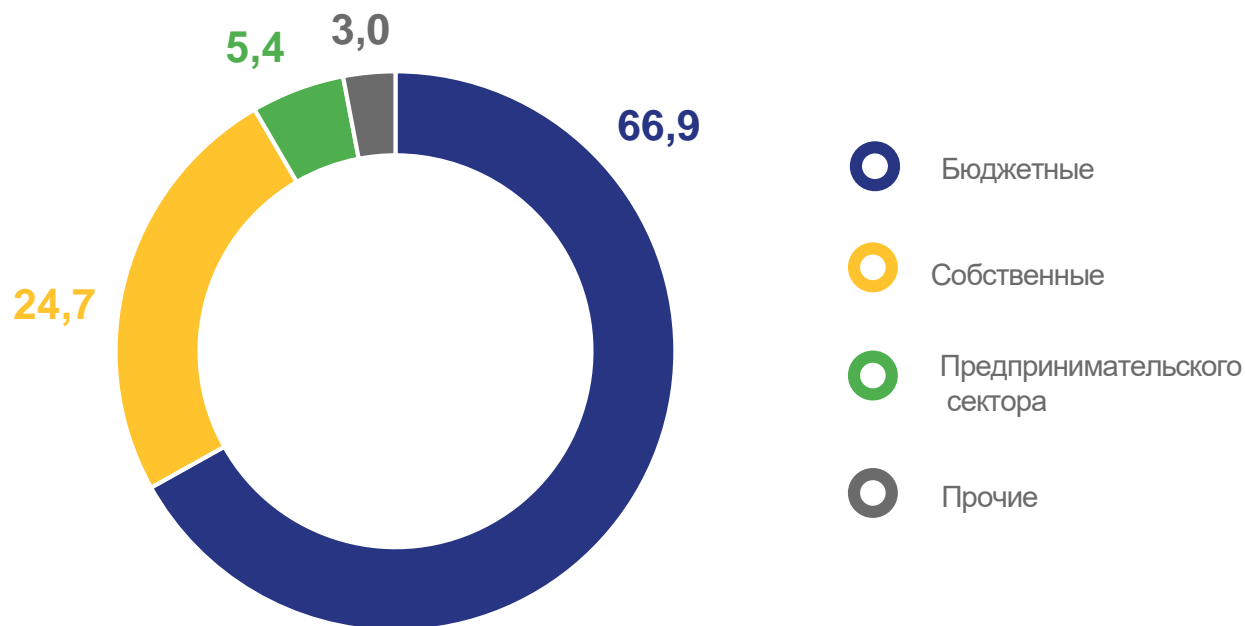
6 608,7

Внутренние

455,2

Внешние

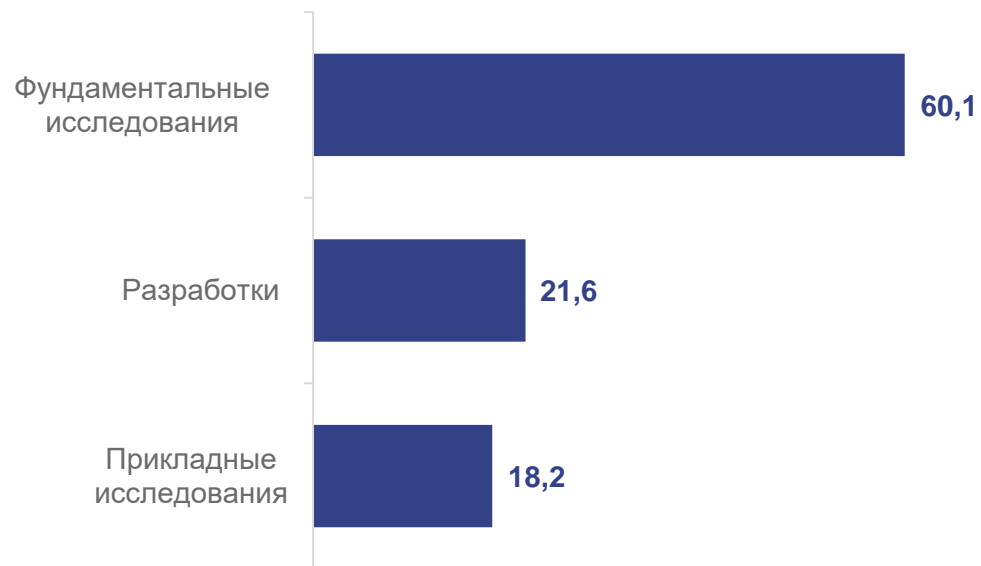
Источники финансирования внутренних затрат,
в % к итогу



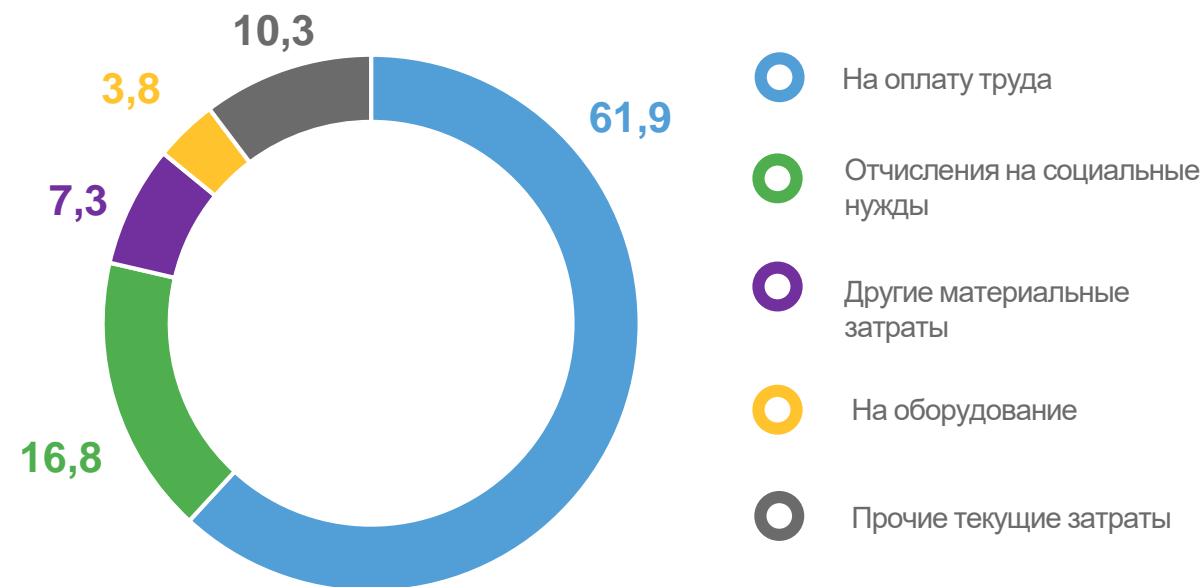
ВНУТРЕННИЕ ТЕКУЩИЕ ЗАТРАТЫ НА НАУЧНЫЕ ИССЛЕДОВАНИЯ И РАЗРАБОТКИ

2022 год; в % к итогу

По видам работ



По категориям затрат



ОБЪЕМ НАУЧНО-ТЕХНИЧЕСКИХ И ДРУГИХ РАБОТ

млн рублей

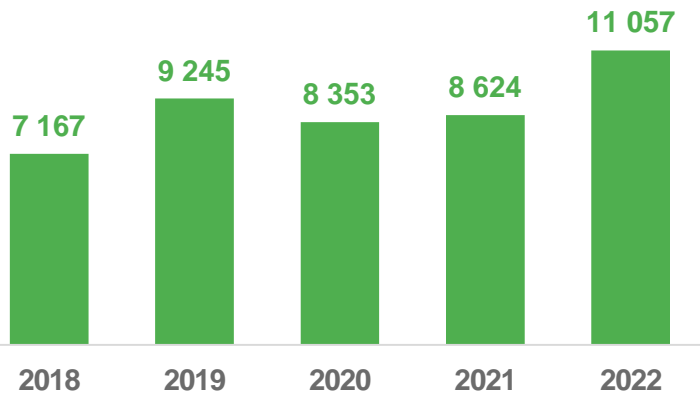
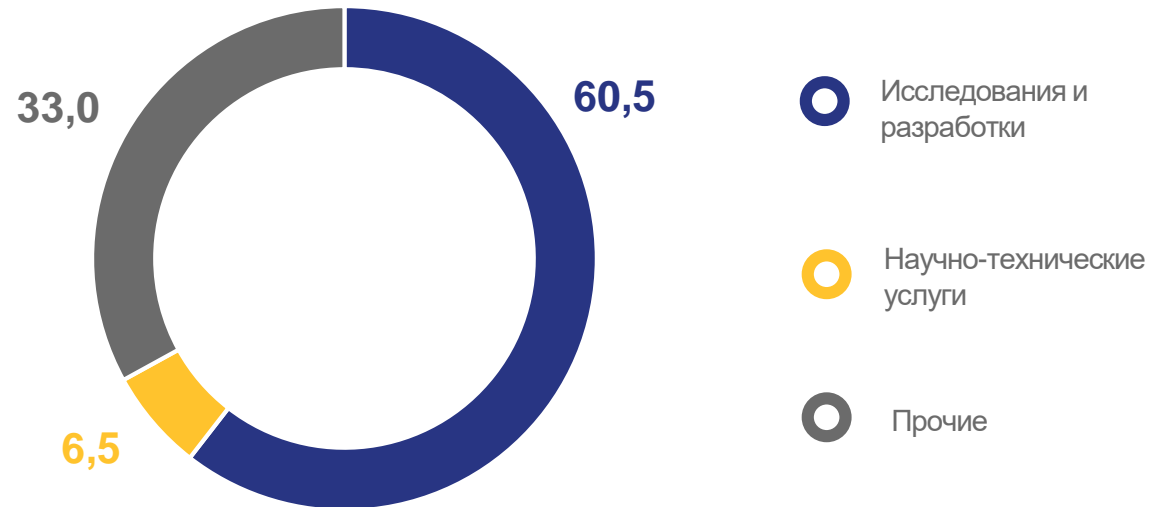
2022 год



11 057

Выполнено работ, услуг,
произведено товаров

Структура объема работ по видам в 2022 году,
в % к итогу



УРОВЕНЬ ИННОВАЦИОННОЙ АКТИВНОСТИ ОРГАНИЗАЦИЙ

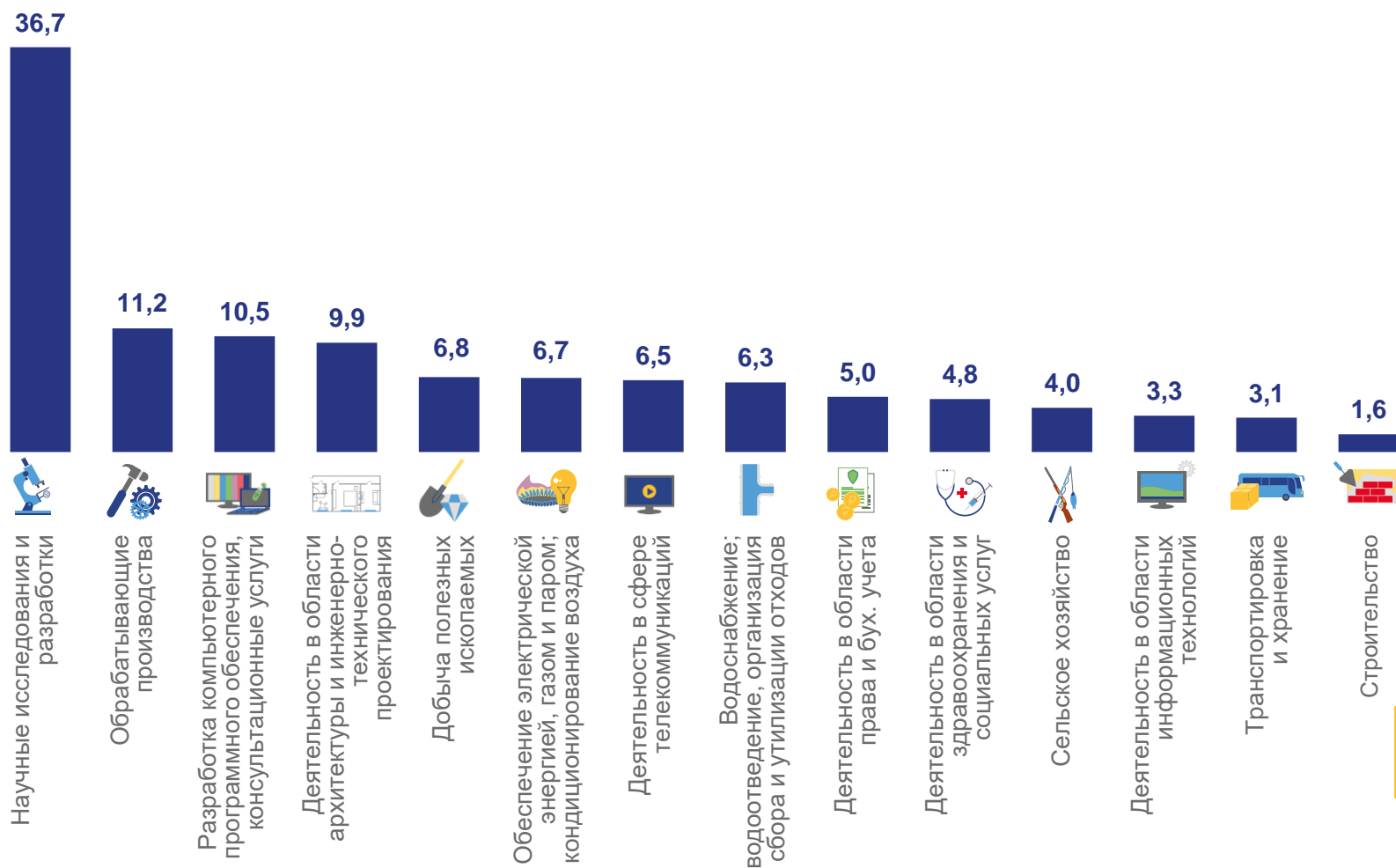
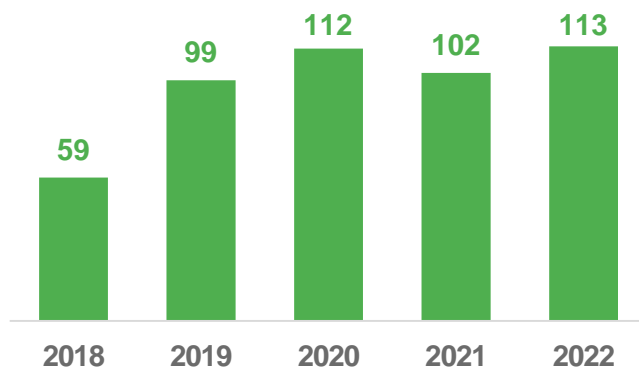
Распределение инновационно-активных предприятий по видам деятельности, в % к числу обследованных предприятий данного вида деятельности

2022 год



113

Число инновационно-активных предприятий, единиц



ОБЪЕМ ИННОВАЦИОННЫХ ТОВАРОВ, РАБОТ, УСЛУГ

млрд рублей

2022 год



14,5

Объем инновационных товаров, работ, услуг



0,7%

к общему объему отгрузки



127,8

Затраты на инновационную деятельность

Степень инновационности выпускаемых товаров, в % к общей стоимости инновационных товаров

